

レクリエーショングッズ一覧

①ポッチャ (コート 付き)



使い方

白い球を目標にして、赤・青の球を交互に投げたり転がしたりして、白い球に近い球が多い方が勝ちとなります。正式な試合は1人对1人(個人戦)から3人对3人(団体戦)までで専用のコートを使用しますが、やり方を工夫すればより多くの人の参加が可能です。球を投げられる程度の広さ(2m×5m程度以上)が必要です。コートも付いています。

②防災 カード ゲーム



使い方

グループ同士でじゃんけんをし、勝ったチームが袋の中からカードを引き、6種類のカードを早く集めたチームが勝ちとなります。ゲームの後で、防災について色々話しあってみるものいいですね！

③釣っこ ゲーム



使い方

魚を釣るゲームです。細い魚ほど釣るのが難しくなります。魚の裏面に文字が書けるので、得点や値段などを書いて合計を競ったりしても楽しいです。


レクリエーショングッズ一覧


④すき焼 きじゃん けんゲー ム	
	<p>使い方</p> <p>たくさん的人数で楽しめるグループゲームです(16人~100人程度)。グループの代表の人がじゃんけんして勝てば袋の中からカードを引くことができ、5種類のカードを早く揃えたグループが勝ちとなります。</p>

⑤点鳥 ルーレット	
	<p>使い方</p> <p>赤い球をハンマーで叩くと、鈴の音とともに風見鶏が得点を告げてくれます。どこに止まるか分からないので、ルーレットと同じドキドキ感が。数字のカードはお菓子などに置き換えても楽しいです。</p>

⑥羽根っ こゲーム 千支セト ラ	
	<p>使い方</p> <p>子どもから高齢者まで、どなたでも楽しんでいただけるゲームです。シートのかわいい千支(十二支)を狙って投げ入れ、自分の千支に入ったらボーナス点など様々なバリエーションで楽しんでいただけます。</p>

レクリエーショングッズ一覧


⑦しゅわっ とカード	
	<p>使い方</p> <p>「手話ってなんだろう？」をきっかけに、遊びながら手話を学ぶことができるカードゲームです。手話の意味をより多く当てた人が勝ちです。カードは全部で60種類あります。</p>

⑧美味町 郷土カル タ(通常・ A4)	
	<p>使い方</p> <p>美味町の名所や伝統芸能などが、カルタで楽しく覚えられるようになっています。通常のサイズとA4の大判サイズとあります。</p>

⑨投扇興 セット	
	<p>使い方</p> <p>扇子を投げて的に当てるゲームです。扇子や的の倒れ方で点数が変わります。点数表や的、扇子とすべて揃ったセットですのでこれだけで楽しめます！</p>

レクリエーショングッズ一覧

⑩囲碁 ボール	
	<p>使い方</p> <p>グラウンドゴルフ感覚で誰でも遊べるスポーツです。室内でできるので、暑い日も寒い日も大丈夫♪囲碁のルールが分からなくても、気軽に遊べますよ！※マットのサイズ2m×5m以上のスペースが必要です。</p>

⑪口腔 体操 カルタ	
	<p>使い方</p> <p>ルールは通常のカルタと一緒にですが、中身は口腔体操になるよう替え歌になっています。食事やおやつの前にみんなで遊んで肺炎予防を！</p>

⑫オセロ (大・小)	
	<p>使い方</p> <p>通常のオセロの駒と盤のセット、BIGサイズのオセロのセットと2種類あります。大きい方を使用すれば、皆さんでオセロが楽しめるかも！？</p>

レクリエーショングッズ一覧

⑬ビンゴ ゲーム (大きめ)	
	<p>使い方</p> <p>ビンゴ用の抽選機です。ビンゴゲームだけでなく何かの抽選の時にも役立ちます。※ビンゴカードは各自でご用意をお願いします。</p> <p>★令和6年度から大きいサイズに変わりました。</p>


⑭麻雀 セット(大)	
	<p>使い方</p> <p>通常の麻雀牌より少し大きめの麻雀セットです。昔鳴らした腕を披露したり、初めての方と玄人さんと交流したり、手先が動かしにくい方や大人数でも楽しめます。</p> <p>※卓はなくマットのみなので、こたつなどのテーブルが必要です、</p>

⑮ギムニ クボール セット	
	<p>使い方</p> <p>ふわふわと柔らかく手に馴染んで扱いやすいボールで、空気量を少し減らして使います。直径23cm。膝に挟んだり両手で押したり、お尻に敷いて前後左右に動かしたり…。ボール投げやボール手渡しゲームなどにも用途は色々です！色々な色で10個揃えています。</p>

レクリエーショングッズ一覧

<p>⑩ ジェン ガ(通常・ ジャンボ)</p>	
	<p>使い方</p> <p>皆さんお馴染みのジェンガです。ブロックを抜き取って、タワーを崩さないように…！ドキドキハラハラのバランスゲームです。通常サイズと大きいサイズがあるので好きな方をどうぞ♪</p>

<p>⑪ モルッ ク</p>	
	<p>使い方</p> <p>スキttl(数字が書いてある木製のピン)を倒して先に50点ピッタリになったチームの勝ちです。チーム戦ができるので、大人数・少人数でも楽しめます。マット付きなので、室内でも安心して遊べます。</p>

<p>⑫ 脳トシ 大判かる た(B6)</p>	
	<p>使い方</p> <p>通常のカルタと同じルールですが、大きめのカルタなので大人数で楽しめます。“昭和編”のカルタで、通常ルールで遊んでもよし、綺麗なイラストを見て思い出を語りあうもよしです♪</p>

レクリエーショングッズ一覧

⑱木製ボウリング ウリング (子供用)	
	使い方
	子どもも遊べる木製でカラフルなボウリングです。小さいサイズなので、机の上でも並べて遊べます。

⑳お手玉	
	使い方
	地域の方が作ってくださった、お手製のお手玉です。普通に遊んだり、投げあいっこしたり、大きめのカルタと併せて遊んだり、玉入れの玉に使いたい…。遊び方は無限大です！

㉑スティック キー	 スティッキー ゲームで育脳・ボケ予防
	使い方
	赤・青・黄色の棒を1本ずつ引き抜いて、スティックの束が倒れないように遊ぶバランスゲームです。引き抜く色は双六で決めます。よく観察すると色で棒の太さが違うので、よく考えながら楽しめます。

レクリエーショングッズ一覧

<p>㉗ 出雲弁 だんだん かるた</p>	
	<p>使い方</p> <p>島根県の出雲弁でカルタをしてみませんか？普通のカルタとひと味違った楽しみ方ができるかもしれません。解説書やCD付きです。</p>

<p>㉘ 思い出 しカード (モ/編)</p>	
	<p>使い方</p> <p>昔の日用品(モ/)の写真をカードにしたものです。皆さんで昔を懐かしみながら楽しく語りあうのにピッタリなカードです！</p>

<p>㉙ 室内用 玉入れ</p>	
	<p>使い方</p> <p>運動会でお馴染みのあの玉入れを、室内で楽しめます！チーム戦ができるので大人数で楽しめます。赤・白のボールがそれぞれ10個付きで、子どもから大人まで楽しめます。</p>

レクリエーショングッズ一覧

②5 輪投げ セット (板)	
	使い方
	子どもから大人まで楽しめるゲームです！チーム戦も可能なので、大人 数で楽しむことができます。収納バッグ付きで持ち運びも簡単です。

②6 輪投げ セット (コーン)	
	使い方
	コーンに大きく数字が書いてあり、カラフルでかわいらしい輪投げセット です。ボウリングのピンとしても使うことができ、遊び方は様々です。

②7 テニジー	
	使い方
	ラケットに手を挟みこんで使用します。 ラケットを握ることが苦手でもテニスの楽しさを味わうことができます。 ★令和6年度からの新しいグッズです！

レクリエーショングッズ一覧

②8 ラダー ボール



使い方

4mほど離れた場所からボールを投げるゲームです。ボールが引っかかった高さに応じて得点が異なります。

★令和6年度からの新しいグッズです！

②9 なんじゃ もんじゃ



使い方

カードに描かれた謎の生物に名前をつけるゲームです。つけた名前を覚えて、一番早くに名前を答えられた人が勝ちになります。

★令和6年度からの新しいグッズです！

③0 やわらか いボール (青・黄)



使い方

柔らかく扱いやすいボールです。
指先の運動や玉入れなどいろいろな用途でお使いいただけます。

★令和6年度からの新しいグッズです！

レクリエーショングッズ一覧

③1 手指のトレーニング (30本・40本)	
	使い方
	小さな木の棒を穴にはめていくゲームです。手指の運動になります。 30本か40本のどちらかの種類を選ぶことができます。 ★令和6年度からの新しいグッズです！

③2 その他	
	使い方
	非接触型体温計×2、ホットプレート×2、コーヒーメーカー、ホットサンドメーカー等があります。 それぞれ付属の説明書に従って使用してください。